

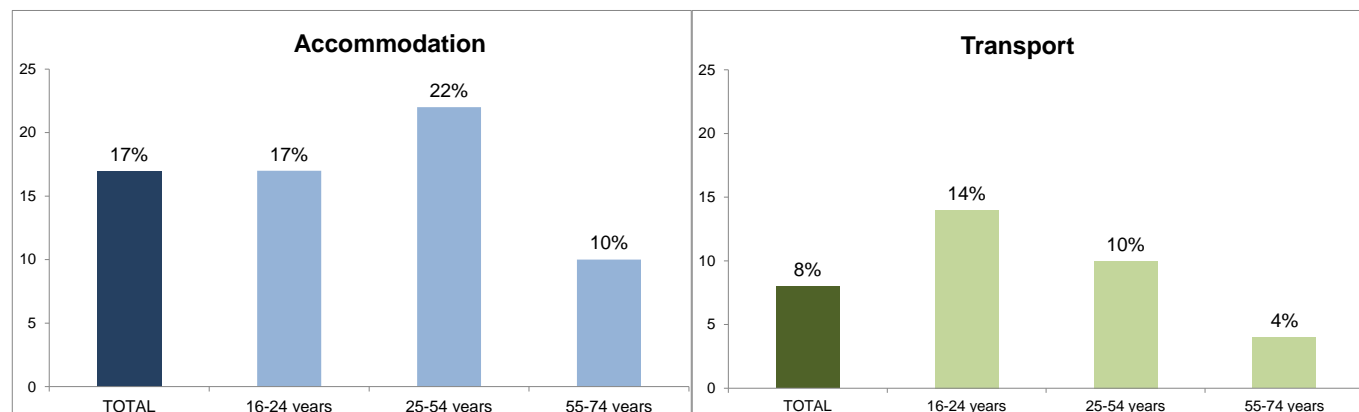
Ubytovanie od súkromných osôb si za posledný rok online objednal každý šiesty Európan

Dopravu online si objednalo 8%

Až 17% ľudí v EÚ si za posledný rok cez internet objednalo ubytovanie (izbu, byt, dom, chatu, atď.) od súkromných osôb. Väčšina z nich pritom použila špecializované weby, aplikácie aj sociálne siete. Vyplýva to z najnovšieho prieskumu Eurostatu, ktorý okrem iného mapoval využívanie online poskytovanie ubytovania a dopravných služieb od súkromných osôb. Venoval sa tak fenoménu zdieľanej ekonomiky.

Online rezervácia ubytovania od súkromných osôb bola najčastejšia medzi ľuďmi vo veku 25-54 rokov (22%), najmenej to bolo u vyššej vekovej kategórie 55-74 rokov (10%). Najčastejší je takýto typ online rezervácie vo Veľkej Británii a Luxembursku. **Slovensko sa ocitlo tesne pod priemerom EÚ, 16% Slovákov využilo takéto služby cez internet.** Na poslednom mieste sa v tomto rebríčku nachádza Česká republika, len 1% Čechov využilo rezerváciu ubytovania od súkromných osôb cez internet.

Počet ľudí v EÚ, ktorí si objednali ubytovanie alebo dopravné služby od súkromných osôb cez internet, podľa vekovej skupiny, 2017
(% zo všetkých)

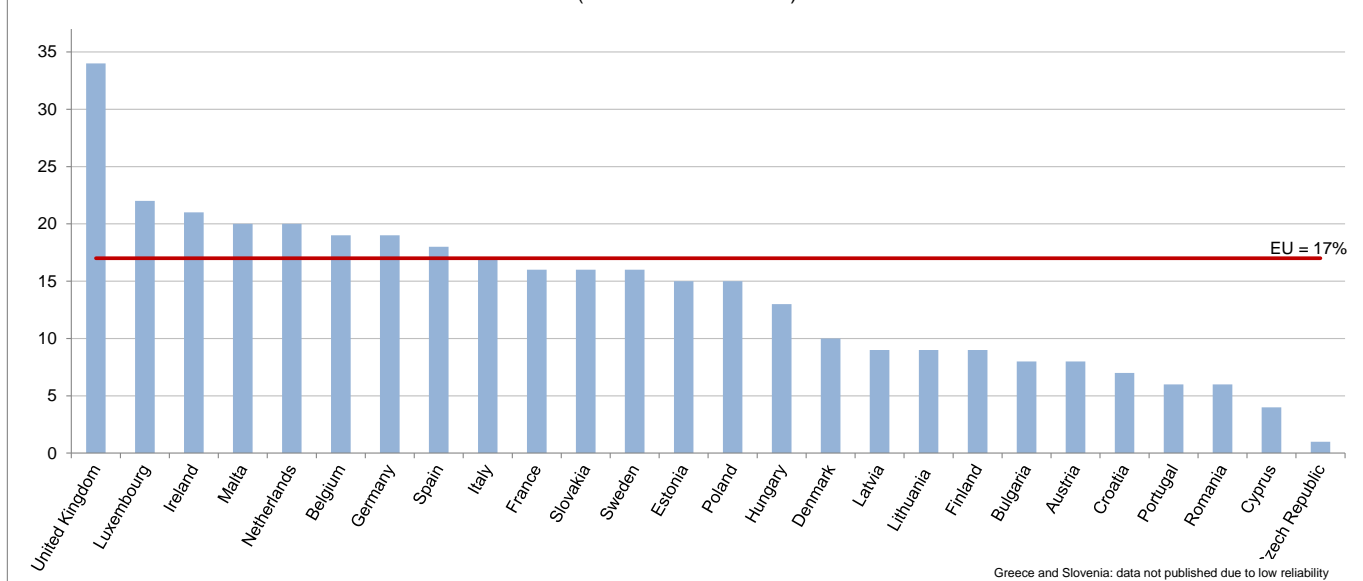


Využitie rezervácie dopravných služieb od súkromných osôb cez internet

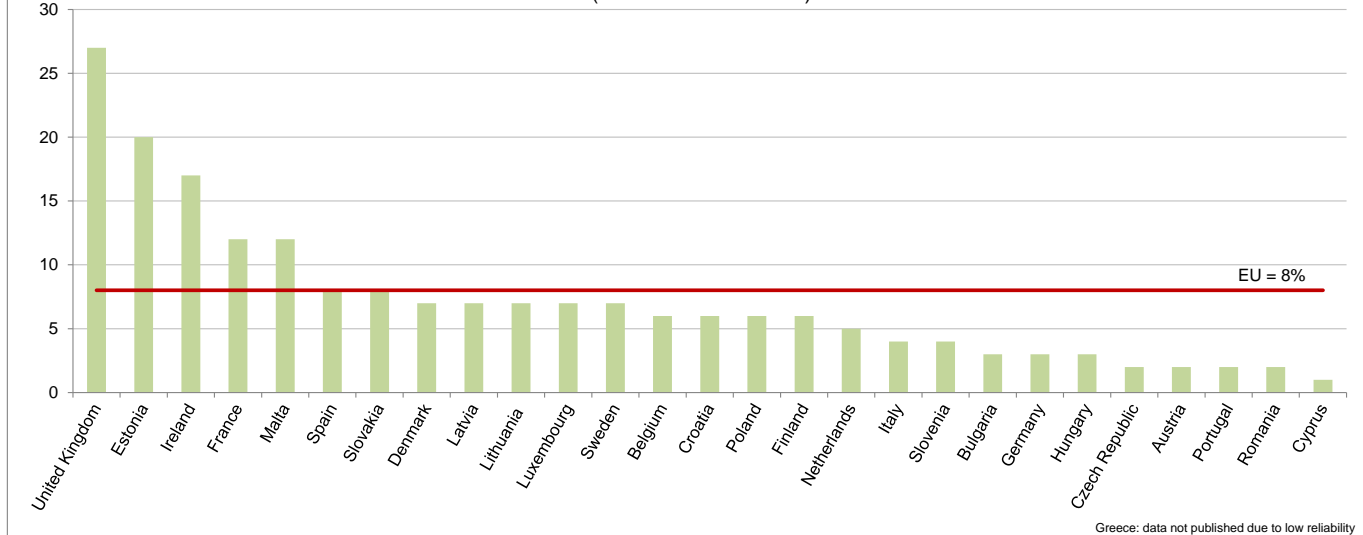
Objednanie dopravných služieb od súkromných osôb online bolo za posledný rok menej obvyklé, **len 8% Európanov** využilo takéto služby, čomu zodpovedá aj slovenský priemer v tejto kategórii. Slováci tak využívajú rezerváciu dopravných služieb cez internet najviac z celej V4.

V rámci EÚ ich najviac využili mladí vo veku 16-24 rokov (14%). Najobľúbenejšie sú vo Veľkej Británii, Estónsku a Írsku. Naopak najmenej využívaná objednávka dopravných služieb od súkromných osôb cez internet bola na Cypre (1%), v Českej republike, Rakúsku, Portugalsku a Rumunsku (každá krajina po 2%).

Individuals arranging accommodation online from another private individual, EU, 2017 (as % of all individuals)



Individuals arranging transport services online from another private individual, EU, 2017 (as % of all individuals)



Takmer vo všetkých členských krajinách bol počet jednotlivcov, ktorí pri objednávke ubytovania využili internet od iných súkromných osôb vyšší ako tých, ktorí si takto objednali dopravu. Výnimkou je Estónsko (15% ubytovanie a 20% doprava) a Česká republika (1% ubytovanie, 2% doprava).

Počet jednotlivcov, ktorí si online objednali od iných súkromných osôb ubytovanie/dopravu, 2017 (% zo všetkých)

	Ubytovacie služby		Dopravné služby	
	Cez akúkoľvek webovú stránku alebo aplikáciu	Cez špecializovanú webovú stránku alebo aplikáciu	Cez akúkoľvek webovú stránku alebo aplikáciu	Cez špecializovanú webovú stránku alebo aplikáciu
EÚ	17	14	8	7
Belgicko	19	13	6	5
Bulharsko	8	3	3	1
Česká republika	1	0	2	1
Dánsko	10	8	7	6

Nemecko	19	15	3	3
Estónsko	15	13	20	19
Írsko	21	17	17	15
Grécko	:(u)	:(u)	:(u)	:(u)
Španielsko	18	15	8	5
Francúzsko*	16	14	12	11
Chorvátsko	7	4	6	5
Taliansko	17	13	4	3
Cyprus	4	2	1	0
Lotyšsko	9	5	7	3
Litva	9	5	7	5
Luxembursko	22	18	7	5
Maďarsko	13	7	3	2
Malta	20	17	12	10
Holandsko	20	17	5	5
Rakúsko	8	6	2	1
Poľsko	15	11	6	5
Portugalsko	6	4	2	1
Rumunsko	6	5	2	1
Slovinsko	:(u)	:(u)	4	3
Slovensko	16	8	8	4
Fínsko	9	6	6	5
Švédsko	16	12	7	5
Veľká Británia	34	31	27	24
Island	17	12	17	8
Nórsko	11	9	10	8
Švajčiarsko	:(u)	:(u)	:(u)	:(u)
Čierna hora	15	12	4	3
Macedónsko	8	4	3	2
Srbsko	12	9	6	3
Turecko	:(u)	:(u)	:(u)	:(u)

'0' Nevýznamné.

:(u) Kvôli nižšej spoľahlivosti neboli dáta publikované

* Možné nadhodnotenie kvôli zahrnutiu dopytu a aj ponuky